


«СОГЛАСОВАНО»
ВРИО начальника отдела ГИБДД
г. Переславль-Залесского МО МВД
России капитан полиции
А.А. Ермаков
20/4 Г.



«УТВЕРЖДАЮ»
Директор МОУ СОШ № 9
Л.Д. Бубнова
20/4 Г.



ПАСПОРТ

дорожной безопасности образовательного учреждения
МУНИЦИПАЛЬНОГО ОБЩЕОБРАЗОВАТЕЛЬНОГО
УЧРЕЖДЕНИЯ СРЕДНЕЙ ОБЩЕОБРАЗОВАТЕЛЬНОЙ
ШКОЛЫ № 9

г.Переславль-Залесский, 2014г.

2014

Общие сведения

Муниципальное общеобразовательное учреждение средняя общеобразовательная школа № 9

Тип ОУ общеобразовательное учреждение

Юридический адрес ОУ: 15020, Ярославская область г.Переславль-Залесский, пер. Берендеевский д.27

Фактический адрес ОУ: 15020, Ярославская область г.Переславль-Залесский, пер. Берендеевский д.27

Руководители ОУ:

Директор (заведующий) Бубнова Людмила Дмитриевна 8(48535) 3-27-29

Заместитель директора по воспитательной работе Тарасова Юлия Альбертовна 8(48535) 3-25-56

Заместитель директора по учебно-воспитательной работе Белова Лариса Викторовна 8(48535) 3-25-56

Ответственные работники
муниципального органа
образования

(должность) (фамилия, имя, отчество)

(телефон)

Ответственные от
Госавтоинспекции

(должность) (фамилия, имя, отчество)

(должность) (фамилия, имя, отчество)

(телефон)

Ответственные работники
за мероприятия по профилактике

детского травматизма

_____ (должность)

_____ (фамилия, имя, отчество)

_____ (телефон)

Руководитель или ответственный
работник дорожно-эксплуатационной
организации, осуществляющей
содержание УДС*

_____ (фамилия, имя, отчество)

_____ (телефон)

Руководитель или ответственный
работник дорожно-эксплуатационной
организации, осуществляющей
содержание ТСОДД*

_____ (фамилия, имя, отчество)

_____ (телефон)

Количество учащихся **536 человек**

Наличие уголка по БДД Имеется в кабинете воспитательной работы
(если имеется, указать место расположения)

Наличие класса по БДД _____
(если имеется, указать место расположения)

Наличие автогородка (площадки) по БДД _____
(ОУ, муниципальное образование и др.)

Время занятий в ОУ:

одна смена: 8:15 – 14:45

внеклассные занятия: 15:00 – 19:00

Телефоны оперативных служб:

02 - полиция

3-11-55 ЕДДС


* Дорожно-эксплуатационные организации, осуществляющие содержание УДС, несут ответственность в соответствии с законодательством Российской Федерации (Федеральный закон «О безопасности дорожного движения» №196-ФЗ, КоАП, Гражданский кодекс).

I. План-схема ОУ.
План-схема района расположения
ОУ,
пути движения транспортных средств
и детей (учеников)



Условные обозначения:


 - движение транспортных средств;


 - движение детей (учеников) в общеобразовательное учреждение;

**План работы
по профилактике детского дорожно-транспортного
травматизма
МОУ СОШ № 9
2013-2014 учебный год**

№	Название мероприятия	Классы	Ответственные	Сроки
1.	Месячник Безопасности (Внимание Дети!): цикл мероприятий. - обновление разметки на площадке - обновление уголков и стендов - проверка работы клуба МЧС (разделы по изучению ПДД) - семинары с учителями (проведение единого урока, методические материалы)	1-11	классные руководители, учитель ОБЖ, ЗДВР	Сентябрь, апрель
2.	Конкурс рисунков на асфальте «Дети и дорога!»	5-11	Педагог организатор, клуб МЧС	сентябрь
3.	Операция «Письмо к водителю»	1-9	ЗДВР, кл. руководители, учитель ОБЖ	сентябрь, каникулярное время
4.	Практические занятия по ПДД.	1-11	классные руководители	1 раз в четверть
5.	Экскурсии, прогулки с целью изучения ПДД.	1-6	ЗДВР, школьный инспектор, кл. руководители.	сентябрь, октябрь, январь, март, апрель
6.	Операция «Дети! Каникулы! Дорога!»	1-11	ЗДВР, школьный участковый, кл. руководители	ноябрь, январь, март, июнь-август
7.	Встреча с представителями ГИБДД	1-4, 5-11	ЗДВР	1 раз в четверть
8.	Конкурс памяток «Обращение к водителям», «Обращение к пешеходам»	5-11	Библиотекарь, учитель ОБЖ	декабрь
9.	Викторина «Мы знаем правила движения»	1-4	кл. руководители	Сентябрь, январь
10.	Заочное путешествие по «Доброй дороге детства» (знакомство с материалами газеты)	1-4, 5-7	Библиотекарь	февраль
11.	Диспут «Я и право на вождение», беседы с владельцами скутеров и мотоциклов.	8-9, 10-11	преподаватель ОБЖ	март

12.	Беседа «Необходимость соблюдения правил дорожного движения: образ жизни человека»	1-11	классные руководители	май
13.	Конкурс «Безопасное колесо»	5-7	преподаватель ОБЖ	апрель
14.	Родительские собрания со школьным инспектором.	1-11	классные руководители, шк. инспектор	Сентябрь, апрель

Памятка родителям при составлении безопасного маршрута школьника

Дорогие родители! Помогите вашему ребенку сохранить жизнь и здоровье на дороге.

Эту трудную задачу облегчит создание вами семейных учебных пособий.

Вместе с детьми составьте схему маршрута «Дом - школа - дом» с детальным описанием особенностей каждого перехода через дорогу и мест, требующих повышенного внимания. Могут быть полезными схемы других постоянных маршрутов вашей семьи («Дом - музыкальная школа», «Дом - дом бабушки» и т.д.), а также планы окрестностей дома и школы с их описанием.

Образец схемы маршрута

Текст к плакату:

Переход

Если у тротуара стоят машины, не выходи из-за них, отойди подальше, чтобы был обзор.

Пропусти едущую машину, подожди: не скрыта ли за проехавшей встречная.

Осторожно: обзору улицы мешают деревья.

Местный проезд

При движении по проезду не болтать с приятелем, не бежать. Здесь тротуар и дорога вместе.

«Пустынная» улица

Даже если не видно машин, приостановись, осмотрись и переходи шагом.

Улица с интенсивным движением

Такую улицу безопаснее переходить только по обозначенным пешеходным переходам.

ДОМ и прилегающая территория

Особенности улиц, внутриквартальных проездов, стоящие машины, места ограниченного обзора (домами, деревьями), остановки автобуса, игровые площадки рядом с дорогой.

Остановка автобуса

Внимание! Стоящий автобус может ограничивать обзор!

Проезд в дворовую территорию

Остановись для наблюдения, как при переходе проезжей части: убедись, что из двора не выезжает машина.

Остановка автобуса

Торговая палатка

Еще одна «помеха обзору»

ШКОЛА и прилегающая территория

Особенности улиц, все места с ограниченным обзором, основные помехи обзору, основные маршруты перехода улиц детьми, идущими в школу и из нее.

Образцы характеристик особенностей улиц:

- Узкая улица с интенсивным движением (на узких улицах пешеход менее осторожен, чаще невнимателен, так как для перехода улицы требуются считанные секунды).
- Узкая улица с неинтенсивным движением (на таких улицах зачастую пешеход выходит на проезжую часть, даже не осмотрев ее).
- Широкая улица с интенсивным движением (переход таких улиц опасен тем, что за время перехода обстановка на дороге может внезапно измениться, а пешеход не может так быстро покинуть дорогу, как на узких улицах).
- Большое число стоящих автомобилей (помехи обзору).
- Обзору проезжей части улицы мешают кусты, деревья.
- Дома, расположенные близко к проезжей части улицы - ограничивают обзор пешеходов, детей.
- Машины могут появиться неожиданно из-за поворота.
- Движение машин с высокими скоростями.
- Въезд транспорта из ворот предприятия (въезд).
- Возможно движение транспорта задним ходом.
- Обзор ограничен павильоном остановки общественного транспорта.
- Две остановки одна недалеко от другой («пересадочный пункт»).
- Движение военных, учебных или личных машин (неумелые водители).
- Уклон, поворот (возможность выезда машин на встречную полосу, на обочину, на тротуар при скользкой проезжей части).
- Движение крупногабаритных машин (автобусы, грузовики). Вероятны случаи, когда за одной машиной скрыта другая - движущаяся в ту же сторону или навстречу.

Рекомендуем:

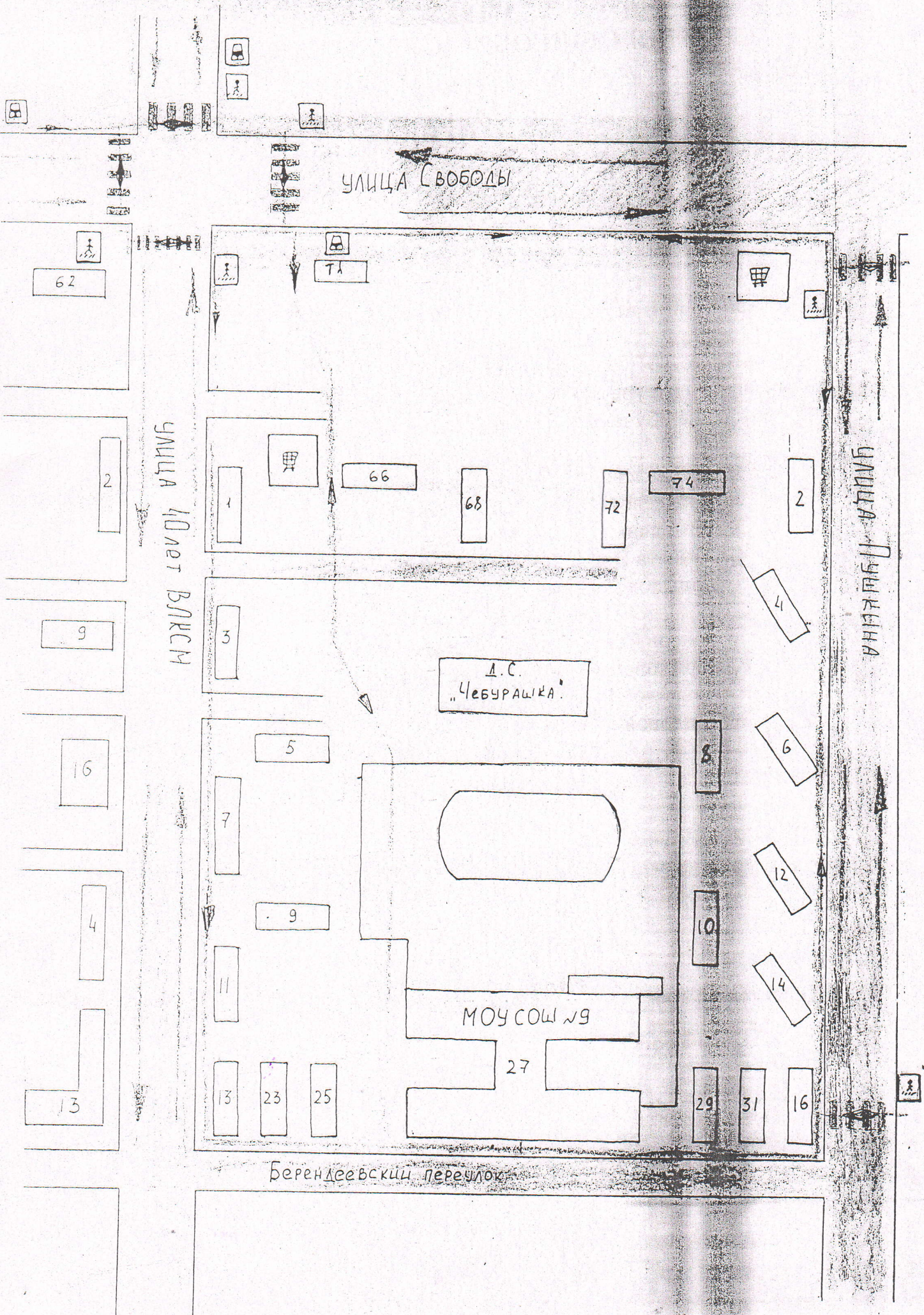
1. Вместе с ребенком пройти по рекомендуемому маршруту, обсудив места, требующие повышенного внимания. Обязательно обозначить, по какому маршруту идти нельзя.
2. Дома вместе с ребенком составить схему рекомендуемого маршрута и описание к ней.
3. Пройти маршрут вместе с ребенком повторно, попросив его объяснить взрослому, как правильно поступать в том или ином случае.
4. Регулярно тренировать внимание ребенка, превращая его знания в навыки поведения.

УЛИЦА СВОБОДЫ

УЛИЦА ЧОЛОТ ВЯКСИ

УЛИЦА ПУШКИНА

Берендеевский переулоч



Д.С.
"ЧЕБУРАШКА"

МОУ СОШ №9

27

62

2

9

16

4

13

1

71

66

68

72

74

2

3

5

7

9

11

13

23

25

8

6

12

14

10

29

31

16