

Общие сведения

Муниципальное образовательное учреждение «Средняя школа № 9»

Тип ОУ - общеобразовательное учреждение

Юридический адрес ОУ: 152023 Ярославская область, г. Переславль-Залесский, пер. Берендеевский д. 27

Фактический адрес ОУ: 152023 Ярославская область, г. Переславль-Залесский, пер. Берендеевский д. 27

Руководители ОУ:

Директор Бубнова Людмила Дмитриевна 8 (48535) 3-27-29

Заместитель директора по учебной работе Белова Лариса Викторовна 8 (48535) 3-25-56

Заместитель директора по воспитательной работе Тарасова Юлия Альбертовна 8 (48535) 3-25-56

Ответственные сотрудники муниципального органа управления образования - главный специалист УО – Макарова С.А.
8 (48535) 3-11-85

Ответственные от отдела ГИБДД МР - ст. инспектор по пропаганде безопасности дорожного движения капитан полиции Хохлова Л.В. – 3-22-55

Ответственные педагоги за мероприятия по профилактике детского травматизма

Тарасова Юлия Альбертовна,
зам. директора по ВР
8(48535) 3-25-56

Количество обучающихся (воспитанников) - **670 человек.**

Наличие уголка по БДД - имеется. в кабинете воспитательной работы, в рекреации школы, в каждом кабинете начальной школы.

Наличие класса по БДД - нет

Наличие автогородка (площадки) по БДД - нет

Время занятий в ОУ:

Одна смена: 8:15 – 14.45

Внеклассные занятия: 15:00 – 19:00

Телефоны оперативных служб:

02, 3-19-89 – Переславское ГОВД

01, 3-16-12 – ПЧ-28

03 – скорая медицинская помощь

3-11-55 – ЕДДС города

3-15-54 – отдел ВМР, ГО и ЧС администрации города

Содержание:

I. План-схема образовательного учреждения:

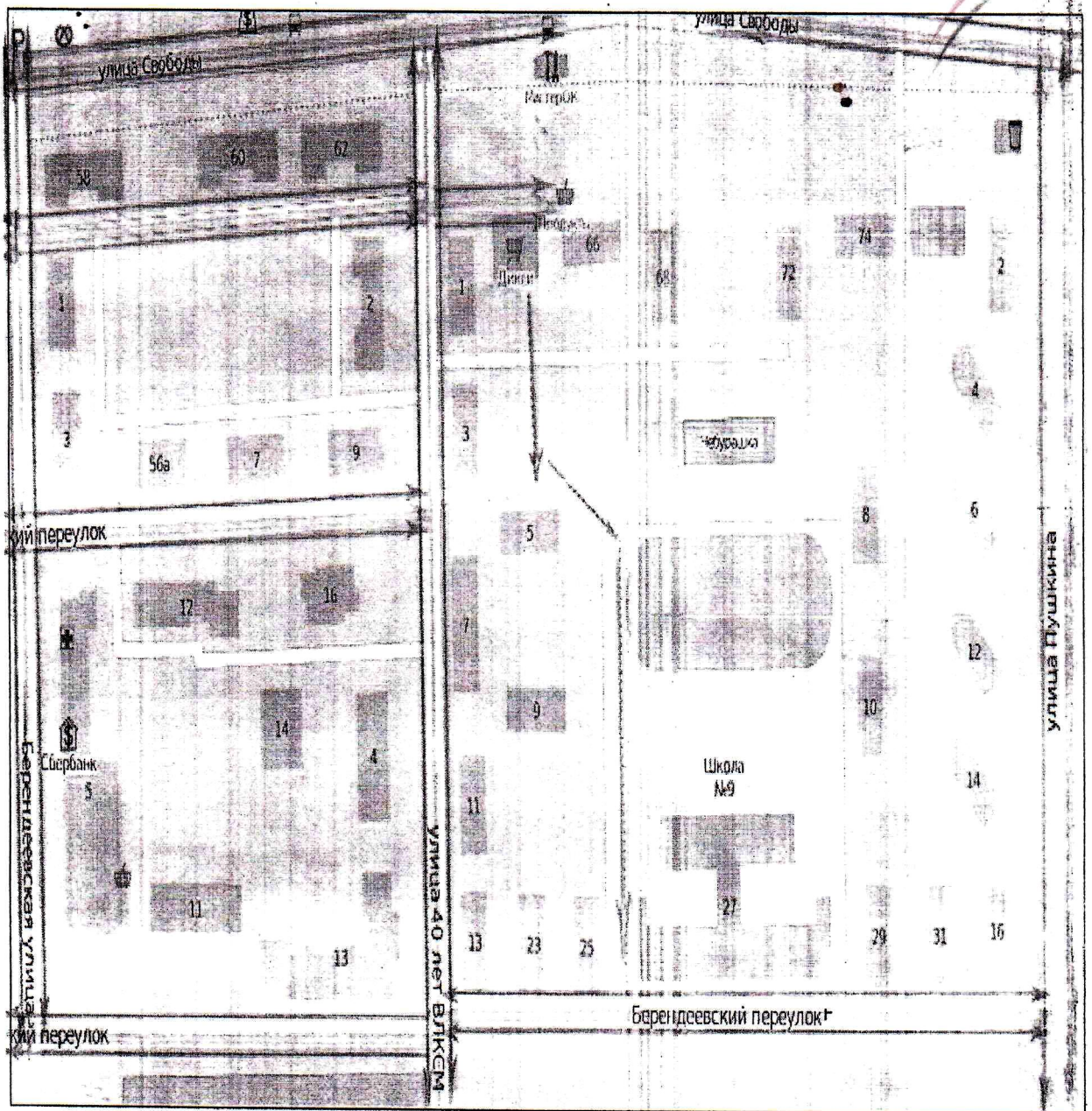
- район расположения ОУ, пути движения транспортных средств и обучающихся;

- план-схема безопасного маршрута в школу.

II. Организация работы по профилактике детского дорожно-транспортного травматизма.

III. План по профилактике детского дорожно-транспортного травматизма на 2018-2019 уч. год.

**I. План-схема
района расположения
МОУ СШ № 9,
пути движения
транспортных средств
и
обучающихся (воспитанников)**



Условные обозначения:



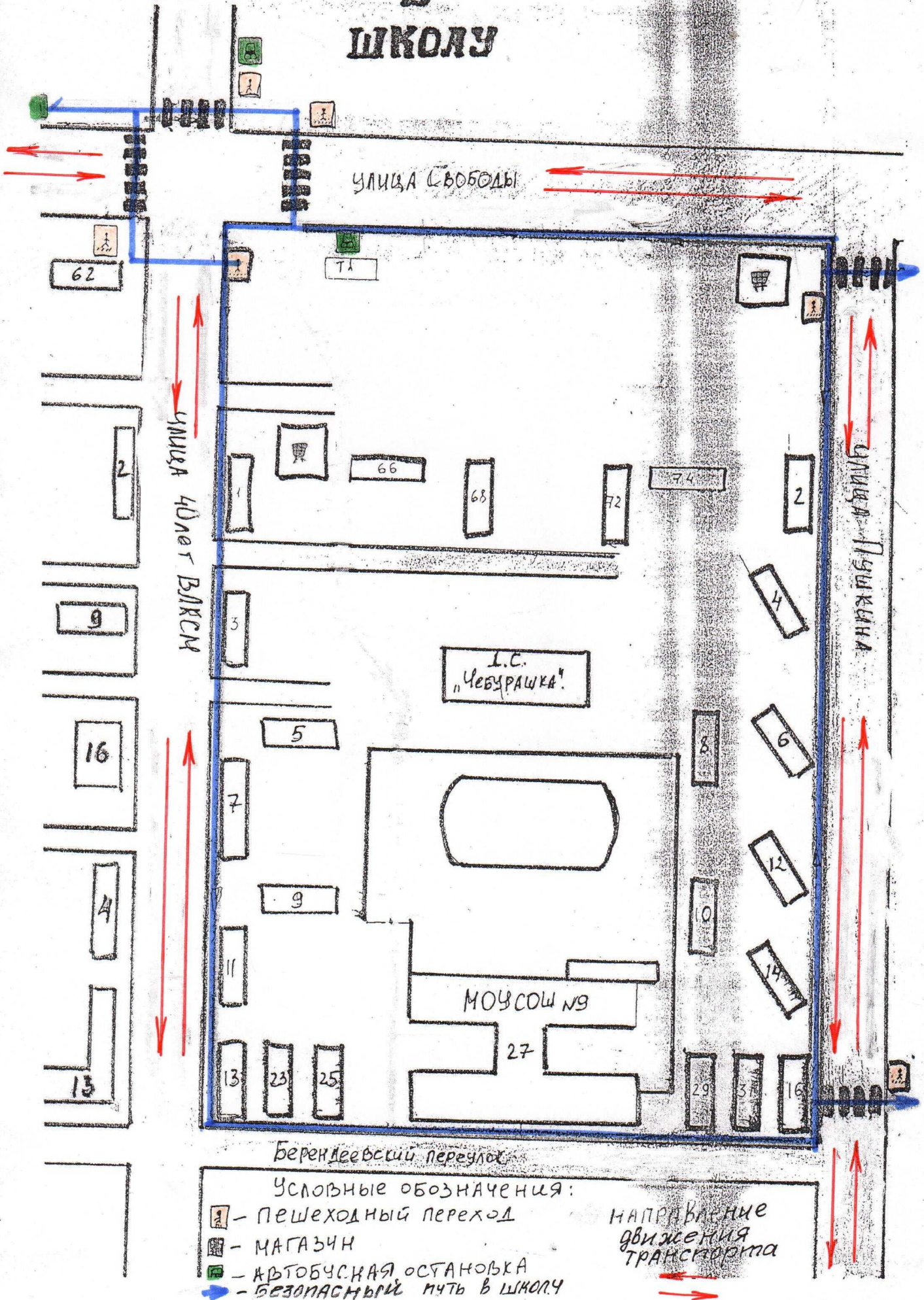
-  - движение транспортных средств;
-  - движение детей (учеников) в общеобразовательное учреждение;

СХЕМА БЕЗОПАСНОГО МАРШРУТА В ШКОЛУ



II. План мероприятий по профилактике детского дорожно-транспортного травматизма на 2018-2019 учебный год МОУ СШ №9

№	Название мероприятия	Классы	Ответственные	Сроки
1.	Месячник Безопасности («Внимание Дети!»): цикл мероприятий. - обновление разметки на площадке - обновление уголков и стендов - проверка работы клуба МЧС (разделы по изучению ПДД) - семинары с учителями (проведение единого урока, методические материалы)	1-11	Заместитель директора по ВР, классные руководители, учитель ОБЖ	Сентябрь, апрель
2.	Конкурс рисунков на асфальте «Дети и дорога!»	5-11	Педагог-организатор, кл. руководители	сентябрь
3.	Операция «Письмо к водителю»	1-9	ЗДВР, кл. руководители, учитель ОБЖ	сентябрь, каникулярное время
4.	Практические занятия по ПДД.	1-11	Классные руководители	1 раз в четверть
5.	Экскурсии, прогулки с целью изучения ПДД.	1-6	Заместитель директора по ВР, школьный инспектор, кл. руководители.	в течение года в каникулярное время
6.	Операция «Дети! Каникулы! Дорога!»	1-11	Заместитель директора по ВР, классные руководители, школьный участковый, кл. руководители	ноябрь, январь, март, июнь-август
7.	Встреча с представителями ГИБДД	1-4, 5-11	Заместитель директора по ВР, классные руководители	1 раз в четверть
8.	Конкурс памяток «Обращение к водителям», «Обращение к пешеходам»	5-11	Педагог-организатор, школьный библиотекарь, учитель ОБЖ	декабрь
9.	Викторина «Мы знаем правила движения»	1-4	Педагог-организатор, кл. руководители	Сентябрь, январь

10.	Заочное путешествие по «Доброй дороге детства» (знакомство с материалами газеты)	1-4, 5-7	Школьный библиотекарь	февраль
11.	Беседа с показом презентации «Я и право на вождение», беседы с владельцами скутеров и мотоциклов.	8-9, 10-11	Учитель ОБЖ, кл. руководители	март
12.	Беседа «Необходимость соблюдения правил дорожного движения: образ жизни человека» с приглашением инспектора ГИБДД	1-11	Зам. директора по ВР, учитель ОБЖ, классные руководители	май, летние каникулы
13.	Конкурс «Безопасное колесо»	5-7	Учитель ОБЖ	апрель
14.	Родительские собрания со школьным инспектором.	1-11	Зам. директора по ВР, классные руководители, шк. инспектор	Сентябрь, апрель

Организационно-методическая работа

№	Дата	Мероприятия	Класс	Ответственный
1	сентябрь	Совещание при директоре, беседа с инспектором ГИБДД о профилактике ДТТ	Для сотрудников	Директор
2	август	Педагогический совет: ознакомление учителей с руководящими документами ОУ по БД.	Для сотрудников	Директор, зам. директора по ВР
3	В течение года	Заседания МО классных руководителей:	Классные руководители, воспитатели групп продленного дня, учителя начальных классов	Заместитель директора по ВР, руководители МО классных руководителей
4.	В течение года	Выход администрации на родительские собрания с беседами о профилактике детского травматизма	Администрация школы	Зам. директора по ВР
5.	В течение года	Инструктаж о проведении праздничных вечеров и утренников, соблюдение правил пожарной	Классные руководители, воспитатели групп	Зам. директора по ВР

III. Организация и содержание профилактической работы с родителями

Одна из форм профилактики детского дорожно-транспортного травматизма – работа с родителями.

Исследования показали, что подавляющее большинство родителей (в основном те, у кого нет автомобиля) не знают правил дорожного движения. Многим родителям неизвестны психофизиологические особенности поведения детей в дорожной среде, основные причины несчастных случаев и аварий. Поэтому родителям необходимо раскрывать причины и условия, способствующие дорожно-транспортным происшествиям (ДТП) с участием детей. Родители должны знать опасные места вокруг дома и школы, где их дети гуляют самостоятельно.

Некоторые родители испытывают трудности в воспитании и обучении детей безопасному поведению на улицах и дорогах. Они нуждаются в педагогических советах. Следовательно, организуя учебно-воспитательный процесс с учащимися, педагог школы должен обеспечить и работу с родителями. Предлагаются три формы занятий: лекции, проведение тематических бесед и индивидуальная работа с родителями, дети которых входят в группу риска (слишком активные, подвижные, непредсказуемые на улицах и дорогах и, наоборот, заторможенные, неуверенные в себе, испытывающие чувство страха, имеющие замедленную реакцию на опасность).

Профилактическую работу с родителями целесообразно проводить перед началом каникул и сразу после них. Осенью дети идут в школу, отвыкнув за лето от движения транспорта на улицах. Дети теряют бдительность накануне каникул и в каникулы, когда предоставлены сами себе.

Чтобы профилактика была целенаправленной, предлагается примерный тематический план работы с родителями. Тематику можно расширить на усмотрение педагога. В работе целесообразно использовать аналитический материал отдела ГИБДД и приводить конкретные примеры ДТП.

Педагог должен настроить родителей на желание взаимодействовать со школой, убеждать их в необходимости оказывать помощь школьникам дома.

Педагог дает советы родителям по вопросам воспитания и обучения детей с учетом их индивидуальных различий и уровня психического развития.

Примерный тематический план учебных занятий с родителями

№	Тема	Форма занятий	Методы обучения
1	Профилактика детского дорожно-транспортного травматизма	Родительские собрания	Лекция
2	Типичные ошибки в поведении школьников на улицах	1. Родительские собрания. 2. Индивидуальная работа с родителями	Беседа
3	Взаимодействие семьи и школы в организации воспитательной работы и обучении детей	1. Родительские собрания.	Беседа

	безопасному и правопослушному поведению на улицах, дорогах и в транспорте	2. Индивидуальная работа родителями	с	
4	Возрастные и психофизиологические особенности поведения школьников на улицах и дорогах	1. Родительские собрания. 2. Индивидуальная работа родителями	с	Беседа
5	Основные дорожные понятия. Знания, умения, навыки и привычки безопасного и правопослушного поведения детей на улицах, дорогах и в транспорте	Родительские собрания		Лекция